



CONTENTS

BLU스마트러닝시스템 사용자 가이드(학생)

(주) 디유넷

<대학홈페이지>

2020-1학기 온라인(원격)수업 1~2주차 운영 안내

온라인(원격)수업 1~2주차 수업 운영에 대하여 안내드립니다.

1. 수업개시일 : 2020.03.16.(월)

구 분	시작일	수강기간	수강사이트	비 고
1주차	2020.03.16	2020.03.16.~03.21	대학 사이버강의실 (https://lms.sc..ac.kr/)	
2주차	2020.03.23	2020.03.23.~03.28		

2. 수강교과목 : 2020-1학기 수강신청 교과목 전체

3. 수강방법

- 가. 사이버강의실(<https://lms.sc.ac.kr/>) > [통합로그인] > [수강교과목선택] > [학습자료실]에 등록된 교육 자료를 다운로드
- 나. 다운로드 받은 교육자료를 개별 학습 실시 후 [과제출제/채점] 게시판에 과제 등록
- 다. 교육자료 다운로드 후 과제를 제출한 학생은 출석인정
- 라. [학습자료실]에 자료가 등록되어 있지 않을 경우 해당 교과목 교수 또는 학과사무실로 문의요망

4. 출석인정

- 가. 출석처리 : 각 주차별 수업시작일로부터 2주 이내에 과제를 제출하면 출석 처리 됨
- 나. 지각처리 : 각 주차별 수업시작일로부터 2주 이후~4주 이내에 과제를 제출하면 지각처리 됨
- 다. 결석처리 : 각 주차별 수업시작일로부터 4주까지 과제를 제출하지 않으면 결석처리 됨
- 라. 예시: 1주차 수업 기준

구 분	시작일	출석인정 기간		비 고
1주차	2020.03.16	출석	2020.03.16. ~ 03.28	
		지각	2020.03.30. ~ 04.04	
		결석	2020.04.06. ~	

- 마. 출결처리는 교과목 담당 교수가 수동으로 처리하며 결과는 전자출결 앱을 통해 확인할 수 있습니다.

바. 전자출결 앱 설치 : [전자출결 앱 설치 바로가기] / [설치방법 보기]

5. 행정사항

가. 코로나19 감염증 확산 상황에 따라 전체 일정은 변경될 수 있습니다.

나. 학습자용 매뉴얼은 붙임에 첨부되어 있습니다.

다. 원격수업이 불가능한 교과목에 대해서는 이후 보강수업을 실시합니다.

라. 기타 궁금한 사항은 소속 학과사무실로 문의하시기 바랍니다.

학과명	전화번호	학과명	전화번호
V R 콘텐츠학과	749-7290	간호학과	749-7248
경찰행정과	749-7140	군사학과	749-7120
드론기계과	749-7370	방사선과	749-7100
법률회계과	749-7385	보건복지경영과	749-7111
보건행정과	749-7206	뷰티스타일리스트과	749-7184
사회복지과	749-7198	스포츠레저과	749-7286
아동미술보육과 미술심리보육과	749-7340	안경광학과	749-7265
애완동물관리과	749-7320	유아교육과	749-7276
재활과	749-7360	제과제빵커피과	749-7152
치기공과	749-7253	치위생과	749-7330
컴퓨터정보과 IT융합과	749-7217	피부건강관리과	749-7170
호텔조리과	749-7156, 7163	호텔항공관광과 호텔의식관광학과	749-7137

교학지원처장

목 차

- 1. 강의실 입장

1.1 로그인(OTP본인인증 유예조치)

1.2 강의실 입장

- 2. 강의실 활동-

2.1 강의홈

2.2 강의계획서

2.3 강의수강

2.4 게시판이용(과목공지, 학습자료실, 질문답변, 자유게시판)

2.5 과제제출

2.6 토론참여

2.7 팀프로젝트참여

2.8 시험/퀴즈 응시

2.9 설문참여

2.10 학습현황/통계

2.11 성적조회

1.1 로그인

진행중인 학기의 강의실로 입장하는 방법은 아래와 같습니다.

1) 수성대학교 홈페이지 접속하기(<http://www.sc.ac.kr>)



2) [사이버강의실] 배너 클릭(페이지 중간부분에 위치)

1.1 로그인

진행중인 학기의 강의실로 입장하는 방법은 아래와 같습니다.

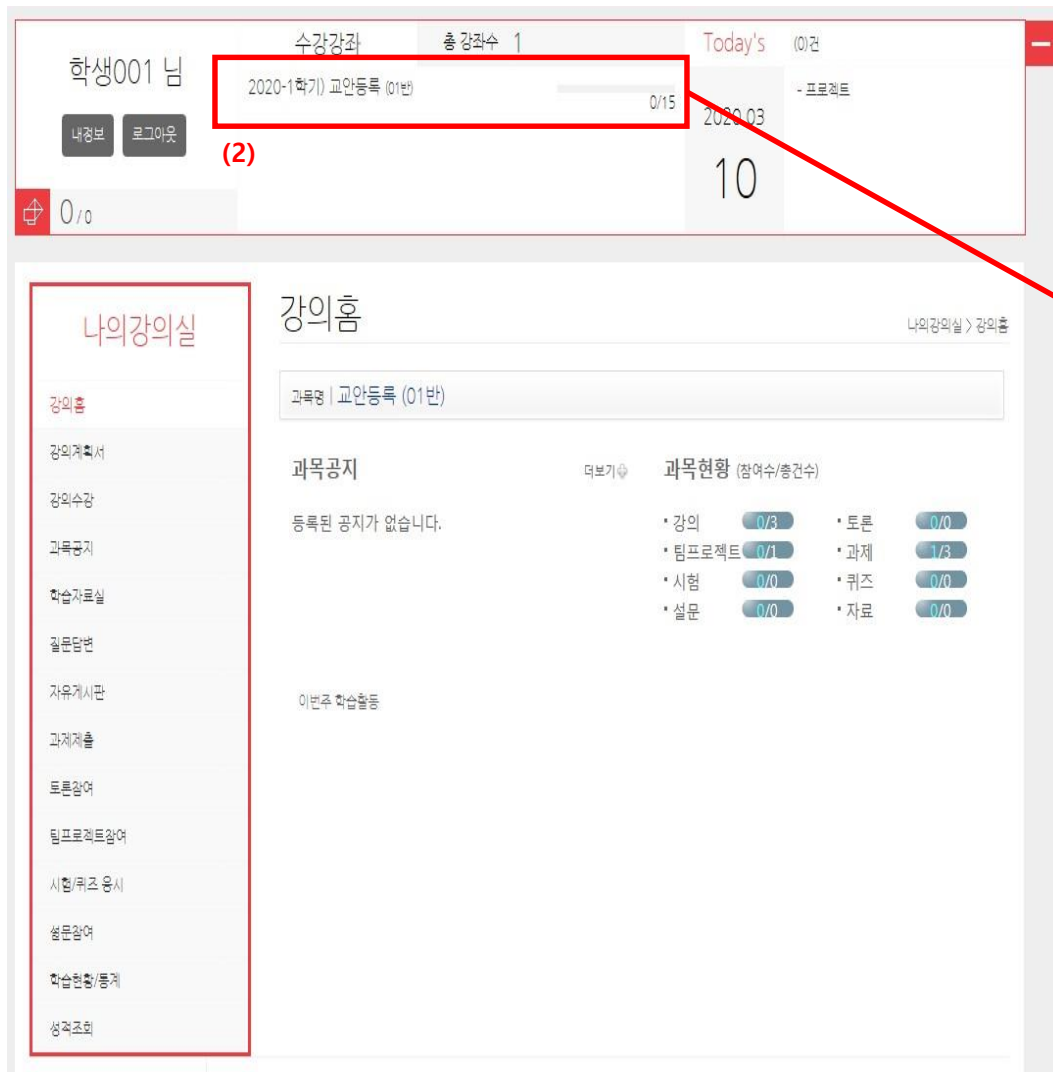
3) 수성대학교 교수학습지원센터에서 로그인

The screenshot shows the homepage of the Suseong University Faculty Learning Support Center. At the top, there is a navigation bar with the following items: 교수학습지원센터 (Faculty Learning Support Center), 학사안내 (Academic Guide), 나의강의실 (My Classroom), 커뮤니티 (Community), OCW (Open Course Ware), and HelpDesk. A language dropdown menu is set to KOREAN. Below the navigation bar, there is a header area with a date '2020.02 24' and a message '일정이 없습니다' (No schedule). Two login buttons are present: '내부관리자 로그인' (Internal Admin Login) and '통합 로그인' (Integrated Login), with the latter highlighted by a red box. The main content area is divided into several sections: '공지사항' (Notice) with a list of recent notices; 'FAQ' with a list of frequently asked questions; a grid of four numbered items: '01. 대학 홈페이지' (University Home Page), '02. 프로그램 다운로드' (Program Download), '03. 교수메뉴얼' (Faculty Manual), and '04. 학습메뉴얼' (Learning Manual); '온라인 강의소개' (Online Course Introduction); 'OCW' (Open Course Ware) with four featured course thumbnails; and '커뮤니티 베스트' (Community Best). At the bottom, there is a footer with the university logo, contact information, and a '주요사이트 바로가기' (Quick Links to Major Sites) button.

1.2 강의실 입장



상단 메뉴의 [나의강의실]>진행중 강의를 클릭합니다.



수강중인 강의를 클릭하여 입장합니다.

(해당 메뉴는 강의실에서도 동일하게 사용할 수 있습니다)

온라인강의 형식에 따른 강의 이용방법

1) 원격강의 지침을 따르는 **학습설계** (이러닝수업)방식

- ✓ 1회차에 학습요소들을 추가하여 수업을 구성
- ✓ 1회차에 포함된 학습요소들의 출석인정 기준을 **모두 만족** 해야 출석으로 인정
- ✓ 1회차 **학습시간은 50분 이상**으로 구성되어 제시됨

강의홈

나의강의실 > 강의홈

과목명 | 학습설계TEST (01반)

과목공지 더보기 질문답변현황 (미해결: 0 건) 더보기

등록된 공지가 없습니다. • 등록된 QnA가 없습니다.

이번주 학습활동

1	(학습 기간: 2020.01.12 ~ 2020.01.25)	^
1회차 : 1주 1회차		학습시간: 60 분

- MP4영상 | 출석인정시간 : 15분**
• 출석인정시간: 15분
• 출석인정기간: 2020.01.12 ~ 2020.01.25 | 지각인정기간: ~
- 유튜브 스크립트 동영상 | 출석인정시간 : 10분**
• 출석인정시간: 10분
• 출석인정기간: 2020.01.12 ~ 2020.01.25 | 지각인정기간: ~
- 먹방 쿡방에 관한 의견 | 출석인정시간 : 15분**
• 출석인정시간: 15분
• 제출기간: 2020.01.12 ~ 2020.01.25
- 가장 자신있는 요리의 레시피를 제출하세요 | 출석인정시간 : 10분**
• 출석인정시간: 10분
• 제출인정기간: 2020.01.19 ~ 2020.01.25
- 강의자료입니다. | 출석인정시간 : 10분**
• 출석인정시간: 10분
• 다운로드기간: 2020.01.19 ~ 2020.01.25

온라인강의 형식에 따른 강의 이용방법

2) 블렌디드 수업 및 보조자료로 활용하는 **주회차** 방식

- ✓ 기존 제공방식
- ✓ 1개의 회차에는 1개의 동영상 콘텐츠를 업로드하여 구성할 수 있음
- ✓ 동영상 콘텐츠의 학습시간으로 출석여부를 확인 함

강의홈

나의강의실 > 강의홈

과목명 | 인터넷과윤리 (01반)

과목공지 더보기

미확인 공지가 6 건 있습니다.

확인

질문답변현황 (미해결: 1 건) 더보기

미해결 Q&A가 1 건 있습니다.

확인

과목스케줄 (아래 스케줄에 마우스를 올리면 상세내용을 보실 수 있습니다.) 완료 ● 진행중 ● 참여도 ●

주차	1	2	3	4	5	6	7	8	9	10	11	12	13	14	15
강의	10%														
과제	5%														
토론	10%														
팀프로젝트	0%														
시험	10%														

! 과목스케줄표 : 이번주에 해당하는 주차는 Orange 색으로 강조되어 있으며, 15주차까지 보실 수 있습니다.

이번주 학습활동 (2014.02.03(월)~2014.02.09(일)) 총 수강생: 10명

강의

[1 주 -1회차] 1주 1회차

2014.02.03 00:00 ~ 2014.03.09 23:59

- 출석률:

10%
● 1명
 ▲ 0명
 ✖ 0명
- 보조강의:

강의홈

1) 학습설계 방식의 강의홈

수성대학교 교수학습지원센터

교수학습지원센터 학사안내 **나의강의실** 커뮤니티 OCW HelpDesk 학습포털플리오 KOREAN

학생001 님
내정보 로그아웃

총 강좌수 1 Today's (0)권
0/15 2020.03
10
- 프로젝트

나의강의실

강의홈

과목명 | 교안등록 (01반)

과목공지

등록된 공지가 없습니다.

과목현황 (참여수/총건수)

강의	1/4	토론	0/0
팀프로젝트	0/1	과제	2/3
시험	0/0	퀴즈	0/0
설문	0/0	자료	0/0

이번주 학습활동

1 (학습 기간: 2020.03.09 ~ 2020.03.29)

1회차 : 1주 1회차 학습시간: 15분

- 1차 과제 | 출석인정시간 : 15분
• 제출기한: 2020.03.09 ~ 2020.03.28
• 제출여부: 제출(제출일자:2020.03.06 16:47)
- 1주차 강의자료 | 출석인정시간 : 30분
• 학습 기간: 2020.03.16 ~ 2020.03.29
• 참여 여부: (미 다운로드)

2. 강의실

2.1 강의룸(학습설계방식)

강의실의 공지사항, Q&A글, 이번주 학습활동에 대한 출석진도현황 등의 요약정보를 조회합니다.

(1) 강의실에서 등록된 과목공지 및 질문답변의 최신 게시물 제공 (제목 클릭 → 상세조회하면 이동) 미확인 공지 및 미확인 Q&A가 있을 경우, 팝업 레이어로 알려줍니다.

(2) 이번주에 해당하는 학습활동을 모두 보여줍니다. 학습요소의 아이콘을 클릭하면 바로 수강이 가능합니다. 학습완료 및 진행중 학습요소를 아이콘으로 구분 할 수 있습니다.

2. 강의실

2.2 강의 계획서

강의의 소개 및 목표를 확인 할 수 있으며, 주차별 학습목표를 확인 할 수 있습니다.

나의강의실

강의홈

강의계획서

강의수강

과목공지

학습자료실

질문답변

자유게시판

과제제출

토론참여

팀프로젝트참여

시험/퀴즈 응시

של문참여

학습현황/통계

성적조회

강의계획서

나의강의실 > 강의계획서

과목명 | **인터넷과윤리 (01반)**

■ 인터넷과윤리 강의계획서

강의소개	본 강의는 크게 IT 기술의 발전에 따른 과거, 현대, 미래의 3부분으로 나누어서 수업을 진행하고 이를 통해 사회에서 요구하는 IT의 기본 상식을 높이는 것을 목표로 한다. - 과거에서는 고전적인 IT기인 컴퓨터의 원리 및 다양한 응용들의 발전 과정을 소개 - 현대에서는 정보화 시대의 대명사인 인터넷의 원리 및 인터넷을 기반으로 한 서비스들에 대하여 수업 - 미래에서는 IT기술의 총 집합체라고 할 수 있는 유비쿼터스 컴퓨팅을 통하여 우리의 미래 생활상을 가상 경험해 볼 것입니다.
수업목표	본 강의는 크게 IT 기술의 발전에 따른 과거, 현대, 미래의 3부분으로 나누어서 수업을 진행하고 이를 통해 사회에서 요구하는 IT의 기본 상식을 높이는 것을 목표로 한다.
수업진행방법	- 100% 사이버 강의 - 기말고사를 제외한 모든 평가는 온라인으로 진행됨. - 기말고사는 오프라인으로 진행하며 공지사항을 통해서 안내함 - 본 강의에서 연락사항은 모두 공지사항으로 올리니 항상 공지사항을 확인하세요
중요교재및 문헌	교재 : Understanding of Computers(컴퓨터의 이해) -Second Edition, 김명주, 이한출판사 참고서 : 각종 인터넷 정보
학습평가	출석 : 10%, 과제 : 10%, 중간고사 : 20%, 기말고사 : 30%, 퀴즈 : 15%, 토론(질문하기) : 10%, 기타 : 5%

기간정보
(각 대학, 센터 사정에 따라 변경이 가능하며 별도 통보 하여 드립니다.)

학기운영기간	2013.12.01~2014.05.31
수업(학습)기간	2014.02.01~2014.06.30

중간고사		기말고사	
교시		교시	교시

성적반영비율
(총 합은 항상 100입)

출석	20 %	퀴즈평가	0 %
중간평가	20 %	기말평가	20 %
과제	20 %	토론	20 %
팀프로젝트	0 %	기타	0 %

학습목표 및 목차

주차	제목	비고
1	오리엔테이션 - 사이버교육시스템이용메뉴얼(다운로드) - 수업 소개 및 IT상식 이야기	
2	컴퓨터 역사 이야기 - 컴퓨터 이전의 계산기 - 현대식 컴퓨터의 발전	
3	재미있는 컴퓨터 이야기 - 슈터 컴퓨터에서 스마트폰까지 - 다양한 컴퓨터의 종류	

2. 강의실

2.3 강의수강(학습설계방식)

강의를 수강하는 페이지입니다.

The screenshot shows the '강의수강' (Classroom) interface. On the left is a navigation menu with '나의강의실' (My Classroom) selected. The main area displays course details for '학습설계테스트 (01반)' (Learning Design Test (01 Class)). A table lists learning activities:

번호	활동명	출석인정시간	상태
1	콘텐츠	10분	학습시간 : 2020.01.23 ~ 2020.01.31 지각기간 : ~ 2020.02.07 · 학습시간 : 분(0%) (미완료)
	토론	15분	· 토론 기간 : 2020.01.23 ~ 2020.01.31 · 참여 여부 : (미참여)
	자료실	15분	· 학습 기간 : 2020.01.23 ~ 2020.01.31 · 참여 여부 : (미 다운로드)
	과제	10분	· 제출기한 : 2020.01.23 ~ 2020.01.31 · 제출여부 : 미제출
	스크립트콘텐츠	10분	· 학습기간 : 2020.01.23 ~ 2020.01.30 지각기간 : ~ 2020.01.31 · 학습시간 : 분(0%) (미완료)

Red boxes in the image highlight the activity details (1) and the '학습시작' (Start Learning) buttons (2).

(1) 각 학습요소의 학습기간, 학습시간(학습현황), 참여여부 및 출석인정현황에 대한 정보를 확인할 수 있습니다. 아이콘을 클릭하면 학습창이 열립니다.

(2) 학습시작 버튼을 클릭하여 학습을 시작할 수 있습니다.

2. 강의실

2.3 강의수강(학습설계방식)-학습창

The screenshot displays a web browser window with the URL `cyber.cst.ac.kr/lms/class/courseSchedule/doListView.dunet`. The page title is "1주 1회차". In the top right corner, a red box (3) highlights the learning period: "학습기간: 2020.01.23 ~ 2020.01.31". On the left side, a "학습내용" (Learning Content) sidebar is shown, with a red box (1) highlighting a list of five items: 1. [콘텐츠] 콘텐츠스 (학습완료), 2. [토론] 토론입니다. (참여), 3. [자료] 강의자료입니다. (다운로드 완료), 4. [과제] 자기소개서 제출하세요 (제출), and 5. [콘텐츠] 스크립트콘텐츠 (미완료). The main content area shows a video player for "HRI Leaders Forum 1. 고구려의 건축". A red box (2) highlights the "학습시간: 00:00:00" (Learning Time) indicator. The video player shows a scene of a stone structure with a person walking, and a small inset video of a speaker. The video progress bar shows 03:01 / 10:02.

(1) 교수자가 구성한 학습요소들을 확인 할 수 있습니다. 각 학습요소 클릭 시 학습내용이 제시됩니다.

(2) 동영상 학습의 인정학습시간을 표시하고 있습니다.

(3) 제공된 학습요소들의 학습기간이 표기됩니다

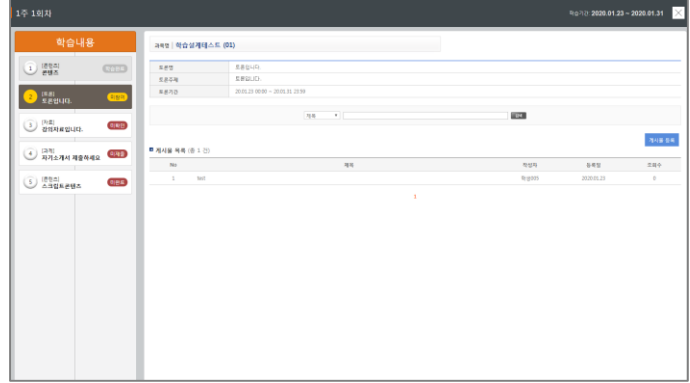
2. 강의실

2.3 강의수강(학습설계방식)



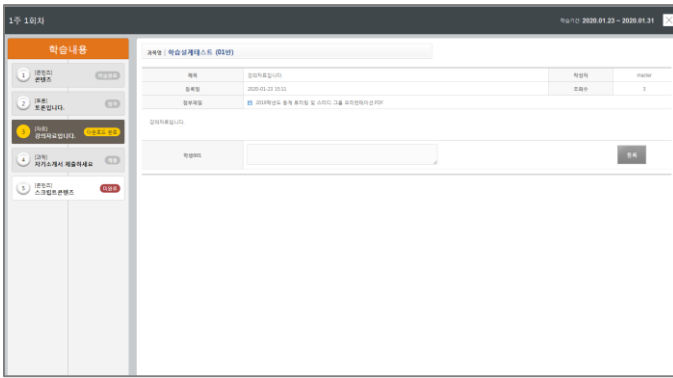
[동영상학습]

학습시간을 만족하는 경우 출석으로 인정됩니다.



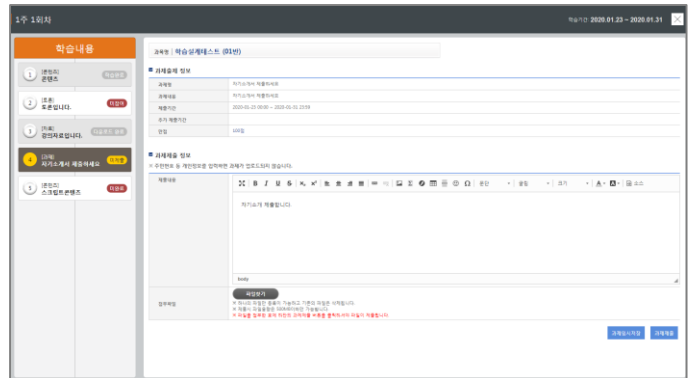
[토론]

제시된 토론에 게시글을 1개 이상 등록하는 경우, 출석으로 인정됩니다.



[자료]

게시글을 확인하고, 첨부파일 다운로드를 1회 이상 하는 경우, 출석으로 인정됩니다.



[과제]

과제내용을 확인하고, 과제를 제출하는 경우, 출석으로 인정됩니다.



[퀴즈/시험]

학습장에서 시험/퀴즈의 학습을 시작하면 [시험/퀴즈] 메뉴로 이동합니다. 해당 주최자의 시험/퀴즈를 정상적으로 응시하여 시험지를 제출하는 경우, 출석으로 인정됩니다.



2. 강의실

2.4 게시판 이용

2.4.1 과목공지 조회

강의실에 배포된 공지사항을 조회합니다.

나의강의실

- 강의홈
- 강의계획서
- 강의수강
- 과목공지**
- 학습자료실
- 질문답변
- 자유게시판
- 과제제출
- 트론참여
- 팀프로젝트참여
- 시험/퀴즈 응시
- של문참여
- 학습현황/통계
- 성적조회

과목공지

나의강의실 > 과목공지

과목명 | 인터넷과윤리 (01반)

제목 검색

번호	제목	파일	작성자	등록일	조회수
5	NEW 성적정정 기간 (1)	0	김훈장	2014.06.23	1
4	두번째 공지사항입니다.	0	김훈장	2014.06.11	5
3	공지사항입니다.	0	김훈장	2014.06.10	4

제목	작성자	등록일	조회수
성적정정 기간	김훈장	2014.05.27	4
등록일	2014-06-23 14:56	조희수	1
첨부파일		014.05.22	15

안녕하세요.
한 학기동안 수고 많으셨습니다.
최종 성적 취합 기간입니다.
확인 하시고, 혹시 성적 이의신청의 여지가 있는 분은 ~6/30까지 메일로 연락 바랍니다.
감사합니다.

학생001 등록

다음글 두번째 공지사항입니다. 공지확인유무 목록

> 총게시물: 9개

(1) 제목을 클릭하여 상세조회를 합니다.

2. 강의실

2.4 게시판 이용

2.4.2 자료실 조회

강의실에 배포된 학습보조자료를 조회합니다.

나의강의실 > 자료실

과목명 | 인터넷과윤리 (01반)

제목 [] 검색

번호	제목	파일	작성자	등록일	조회수
4	유튜브	0	김훈장	2014.06.10	6
3 (1)	3주차 강의자료	1	김훈장	2014.05.27	5
2	2주차 강의자료	1	김훈장	2014.05.27	0
1	1주차 강의자료	1	관리자	2014.05.27	3

1 > 총게시물: 4개

과목명 | 인터넷과윤리 (01반)

제목	3주차 강의자료	작성자	김훈장
등록일	2014-05-27 15:33	조회수	5
첨부파일	03-다양한_소프트웨어.pptx		

3주차 강의자료

학생001 [] 등록

이전글 | 유튜브

다음글 | 2주차 강의자료

목록

(1) 목록의 제목을 클릭하여 상세조회를 합니다.

2. 강의실

2.4 게시판 이용

2.4.3 질문답변, 자유게시판

문의사항을 등록하거나 자유롭게 의사소통을 할 수 있는 공간입니다.

The screenshot displays the '나의강의실' (My Classroom) interface. On the left, a navigation menu lists various options, with '질문답변' (Q&A) highlighted. The main content area is titled '질문답변' and shows a list of posts under the course '인터넷과윤리 (01반)'. A detailed view of a post is shown, with the '공개여부' (Privacy) set to '비공개' (Private), indicated by a red box and the number (1). A red arrow points from a red box labeled (2) to the '게시물 등록' (Post) button. The interface includes a search bar, a table of posts, and a rich text editor for creating new posts.

번호	제목	파일	작성자	등록일	조회수
3	[비공개] 기말시험 질문드립니다.	0	학생005	2014.06.11	5
2	기말고사 질문	0	김훈장	2014.06.10	6
1	중간고사만유사 (사)	0	학생001	2014.05.27	13

(1) 제목을 클릭하여 상세조회를 합니다.

(2) "게시물 등록" 버튼을 클릭하여, 질문글을 작성합니다.

공개여부를 '비공개'로 설정하면, 담당 교수와 작성자만 볼 수 있는 게시글이 됩니다.

2. 강의실

2.5 과제제출

2.5.1 과제 리스트

출제된 과제 리스트를 조회하는 화면입니다.

나의강의실

- 강의홈
- 강의계획서
- 강의수강
- 과목공지
- 학습자료실
- 질문답변
- 자유게시판
- 과제제출
- 트론참여
- 팀프로젝트참여
- 시험/퀴즈 응시
- 실문참여
- 학습현황/통계
- 성적조회

과제제출

나의강의실 > 과제제출

과목명 | 인터넷과윤리 (01반)

NO	분류	과제제목	과제제출기간	제출여부	제출파일 포함여부	취득점수	만점	진행여부
1	1차	다문화과정	14/03/10 00:00 ~ 14/03/11 23:59	미제출	미포함	미채점	100점	🔄 종료
	2차	자기소개서를 제출합니다.	14/05/08 00:00 ~ 14/06/30 23:59	미제출	미포함	미채점		✅ 진행
2	1차	과제출제테스트	14/05/22 00:00 ~ 14/06/30 23:59	미제출	미포함	미채점	100점	✅ 진행
3	1차	기한내 제출하십시오.	14/04/15 00:00 ~ 14/04/15 23:59	미제출	미포함	비공개	100점	🔄 종료

(1)
(2)
(3)
(4)

좌측의 "과제" 메뉴를 선택하면 과제 목록화면이 나타납니다. 최근 등록된 과제 순서로 목록에 나타납니다. 교수자가 과제 공개를 안 했을 경우엔 리스트에는 보이지만 상세 조회를 할 수 없습니다.

- (1) 1차 / 2차 과제 구분 입니다. (2차 과제는 교수자가 지정한 대상에게만 보여지게 됩니다.)
- (2) 과제 제목을 클릭하면, 제출 및 상세보기가 가능한 페이지로 이동합니다.
- (3) 각 과제의 배점입니다.
- (4) 현재시간이 과제 제출기간 내에 있으면 '진행' / 기간이 지났으면 '종료'라고 표시됩니다.

2. 강의실

2.5 과제제출

2.5.2 과제 목록

출제된 과제를 제출하는 화면입니다.

나의강의실

- 강의홈
- 강의계획서
- 강의수강
- 과목공지
- 학습자료실
- 질문답변
- 자유게시판
- 과제제출**
- 트론참여
- 팀프로젝트참여
- 시험/퀴즈 응시
- 신문참여
- 학습현황/통계
- 성적조회

과제제출

나의강의실 > 과제제출

과목명 | 인터넷과윤리 (01반)

과제출제 정보

과제명	자기소개서를 제출합니다.
과제내용	자기소개서를 제출합니다.
제출기간	2014-05-08 00:00 ~ 2014-06-30 23:59
추가 제출기간	
만점	점

과제제출 정보

※ 주민번호 등 개인정보를 입력하면 과제가 업로드되지 않습니다.

제출내용	<div><p>Rich text editor toolbar: Bold, Italic, Underline, Strikethrough, Text color, Background color, Bulleted list, Numbered list, Indent, Outdent, Link, Unlink, Image, Table, Horizontal line, Smiley, Special characters.</p><p>Format dropdown, Font dropdown, Color dropdown, Font size dropdown, Bold, Italic, Underline, Source code icon.</p></div>
첨부파일	<p>파일 찾아보기</p> <p>※ 하나의 파일만 등록이 가능하고 기존의 파일은 삭제됩니다. ※ 제출시 파일용량은 20MB이하만 가능합니다. ※ 파일을 첨부한 후에 하단의 과제제출 버튼을 클릭하셔야 파일이 제출됩니다.</p>
평가점수	점 / 50점

(2) (1)

과제임시저장 **과제제출** 목록

출제된 과제를 제출하는 화면입니다. (기능 : 텍스트 에디터, 파일첨부)

(1) '과제제출' 버튼을 클릭하여 과제를 제출합니다.

(2) '과제임시저장' 버튼을 누르면 제출완료 상태가 아닌 임시 저장 상태가 됩니다.

2. 강의실

2.6 토론참여

토론관리 리스트

나의강의실

- 강의홈
- 강의계획서
- 강의수강
- 과목공지
- 학습자료실
- 질문답변
- 자유게시판
- 과제제출
- 토론참여**
- 팀프로젝트참여
- 시험/퀴즈 응시
- 출문암여
- 학습현황/통계
- 성적조회

토론참여

나의강의실 > 토론참여

과목명 | 인터넷과윤리 (01)

NO (1)	토론제목	토론기간	참여여부	나의게시물수	배점점수	상태
2	우리 대학이 나아가야 할 방향은 ?	14/05/05 00:00 ~ 14/05/11 23:59	X	0건	0점	진행완료
1	세월호! 무엇이 국민을 죽게하는가?	14/04/21 00:00 ~ 14/04/25 23:59	X	0건	100점	진행완료

(1) 토론제목의 상세페이지로 화면이 이동합니다.

2. 강의실

2.6 토론참여

토론관리 리스트 게시물 목록

나의강의실

강의홈
강의계획서
강의수강
과목공지
학습자료실
질문답변
자유게시판
과제제출
토론참여
팀프로젝트참여
시험/퀴즈 응시
신문참여
학습현황/통계
성적조회

토론참여

나의강의실 > 토론참여

과목명 | 인터넷과윤리 (01)

토론명	우리 대학이 나아가야 할 방향은 ?
토론주제	대학별 특화 학과 활성화에 대한 토론
토론기간	14.05.05 00:00 ~ 14.06.30 23:59

목록

제목 [] 검색

(1) 게시물 등록

(2) 등록된 게시물이 없습니다.

No	제목	작성자	등록일	조회수
등록된 게시물이 없습니다.				

토론명: 우리 대학이 나아가야 할 방향은 ?
토론주제: 대학별 특화 학과 활성화에 대한 토론
토론기간: 14.05.05 00:00 ~ 14.06.30 23:59

목록

제목: []
첨부파일: [파일 찾아보기]

포맷 | 폰트 | 글 | A | 소스

등록 | 목록

(1) '게시물 등록'을 클릭합니다.

(2) 게시글을 작성한 후, '등록'버튼으로 저장합니다.

2. 강의실

2.7 팀프로젝트참여

팀프로젝트 학생 목록입니다.

나의강의실

- 강의홈
- 강의계획서
- 강의수강
- 과목공지
- 학습자료실
- 질문답변
- 자유게시판
- 과제제출
- 트론참여
- 팀프로젝트참여**
- 시험/퀴즈 응시
- של문참여
- 학습현황/통계
- 성적조회

팀프로젝트참여

나의강의실 > 팀프로젝트참여

과목명 | 인터넷과윤리 (01)

번호 (1)	프로젝트주제	프로젝트기간	과제물제출기간	구분
2	컴퓨터 활용방안	14.06.10 00:00 ~ 14.06.30 23:59	14.06.10 00:00 ~ 14.06.30 23:59	진행중
1	배낭여행 기획하기	14.04.07 00:00 ~ 14.04.13 00:00	14.04.07 00:00 ~ 14.04.13 00:00	종료

(1) 프로젝트 주제 클릭 시 상세 내용을 볼 수 있는 페이지로 이동합니다.

2. 강의실

2.7 팀프로젝트참여

팀프로젝트 학생 목록 상세 화면입니다.

나의강의실

- 강의홈
- 강의계획서
- 강의수강
- 과목공지
- 학습자료실
- 질문답변
- 자유게시판
- 과제제출
- 트론참여
- 팀프로젝트참여
- 시험/퀴즈 응시
- 셀문참여
- 학습현황/통계
- 성적조회

팀프로젝트참여

나의강의실 > 팀프로젝트참여

과목명 | 인터넷과윤리 (01)

팀 프로젝트 내용

팀 프로젝트 주제	컴퓨터 활용방안
팀 프로젝트 기간	2014-06-10 00:00 ~ 2014-06-30 23:59
과제물제출기간	2014-06-10 00:00 ~ 2014-06-30 23:59
내용	컴퓨터 활용방안

[목록](#)

프로젝트방

팀번호	팀장	팀원수	과제물제출	게시물수	평가	프로젝트방
1	학생010	2	미제출	2	평가	타 팀 입장
2	학생004	2	2014-06-23	0	평가	(1) 입장하기
3	학생006	2	미제출	0	평가	타 팀 입장
4	학생005	2	2014-06-12	0	평가	타 팀 입장
5	학생002	2	미제출	0	평가	타 팀 입장

(2)

팀이름	1
팀장	학생005
팀원	학생003 학생004 학생005 학생008 학생010
주제	배낭여행
팀내용	배낭여행을 기획해 봅시다. ^^! 여행기간은 한달, 주제, 목적, 여행경비, 루트, 계획등을 팀원과 함께 토론하여 기획서로 제출하기 바랍니다. 여행경비를 마련하는 방안까지 포함되어야겠지요? 다양한 아이디어를 기대합니다. 화이팅!

[전체팀리스트](#)

게시물
과제물제출
팀구성원

제목 [검색](#)

[게시물 등록](#)

게시물 목록(총 1건)

번호	제목	작성자	등록일	조회수
1	반갑습니다. 연락처 공유하겠습니다.	학생005	2014.02.12	0

(1) 내가 속한 팀의 프로젝트 방에만 입장이 가능합니다. ('입장하기' 클릭)

(2) 팀프로젝트 방에 입장하여 전체 팀 리스트와 게시물 등록을 할 수 있습니다.

2. 강의실

2.7 팀프로젝트참여

팀프로젝트 학생 목록 상세 페이지입니다.

나의강의실

강의실
강의계획서
강의수강
과목공지
학습자료실
질문답변
자유게시판
과제제출
트론참여
팀프로젝트참여
시험/퀴즈 응시
של문참여
학습현황/통계
성적조회

팀프로젝트참여

나의강의실 > 팀프로젝트참여

과목명 | 인터넷과윤리 (01)

▣ 팀 프로젝트 내용

팀이름	2
팀장	학생004
팀원	학생004 학생007
주제	컴퓨터 활용방안
팀내용	컴퓨터 활용방안

(1) 전체팀리스트

(2) 게시물 (3) 과제물제출 (4) 팀구성원

번호	대학	학과	학번	이름	팀장	점수
1	학부	영어영문학과	std004	학생004	○	
2	학부	영어영문학과	std007	학생007		

게시물 등록

▣ 게시물 목록 (총 0건)

번호	제목	작성자	등록일	조회수
----	----	-----	-----	-----

제목: 제출합니다
내용: 제출합니다
첨부파일: test0623.txt

(1) 전체 팀프로젝트 리스트 페이지로 화면이 이동합니다.

(2) 게시물 목록이 정렬되어 화면에 출력되고, 게시물 등록이 가능합니다.

(3) 과제물 제출 할 수 있는 화면이 보입니다. (팀장만 제출 가능)

(4) 팀 구성원 리스트가 정렬되어 보여집니다.

2. 강의실

2.8 시험/퀴즈 응시

교수님이 출제한 퀴즈 및 시험에 응시 할 수 있습니다.

나의강의실

- 강의홈
- 강의계획서
- 강의수강
- 과목공지
- 학습자료실
- 질문답변
- 자유게시판
- 과제제출
- 트론참여
- 팀프로젝트참여
- 시험/퀴즈 응시
- 샘문참여
- 학습현황/통계
- 성적조회

시험/퀴즈 응시

나의강의실 > 시험/퀴즈 응시

과목명 | 학습설계테스트 (01)

* 마지막 문제까지 다 풀고 난 후에, 반드시 [제출하기] 버튼을 클릭하시기 바랍니다.
 * 모든 답안은 해당 문제에 답을 작성/제크한 후, 문제이동간에 답안이 저장됩니다.
 (즉, 각 문제 하단의 [이전] 또는 [다음] 버튼을 클릭하십시오.)
 * [제출하기] 클릭전에 반드시 우측 미응답 문항(답안 제출여부)을 확인하시기 바랍니다.
 * 정상적인 시험 완료 후에는 상태가 응시완료로 표시됩니다. 반드시 확인 하시기 바랍니다.
 * 인터넷 익스플로러 7 이하에서 시험이 정상적으로 실행되지 않을 수 있습니다.
 인터넷 익스플로러 8 이상으로 업데이트 하여 응시를 하시기 바랍니다.

NO	종류	시험명	응시	응시기간	재응시기간	응시일시	배점	재점여부	문항수	작성수
1	퀴즈	퀴즈 (1)	응시	2020.01.29 00:00 ~ 2020.02.08 23:59	~	미응시	20점		10	0
2	퀴즈	test	계속응시	2020.01.23 00:00 ~ 2020.02.09 23:59	~	2020.01.29 16:50:52	20점	재점중	10	0

(1) 시험 목록과 시험의 세부 정보를 확인 할 수 있습니다. [응시]버튼으로 시험을 시작합니다.

2. 강의실

2.8 시험/퀴즈 응시

교수님이 출제한 퀴즈 및 시험에 응시 할 수 있습니다.

나의강의실

- 강의홈
- 강의계획서
- 강의수강
- 과목공지
- 학습자료실
- 질문답변
- 자유게시판
- 과제제출
- 트론암여
- 팀프로젝트참여
- 시험/퀴즈 응시
- 셀문암여
- 학습현황/통계
- 성적조회

(1)
시험 시작시간 2014.06.24 15:47
시험종료까지 05:02
가 남았습니다
(2)
제출하기

14주차시험

담당강사 김훈장 | 접속 IP 211.214.192.229 | 시험 기간 2014.06.23 00:00 ~ 2014.06.27 23:59 (10분간)

* 마지막 문제까지 다 풀고 난 후에, 반드시 **[제출하기]** 버튼을 클릭하시기 바랍니다.
앞도우 강의 [X] 버튼을 클릭하여 시험종료시에는 대응시자로 처리되어 교수님께서 채점하실 수 없습니다.
 * 모든 답안은 해당 문제에 답을 작성/체크한 후, 문제이동간에 답안이 저장됩니다.
 (즉, 각 문제 하단의 [이전] 또는 [다음] 버튼을 클릭하십시오.)
 * [제출하기] 클릭전에 반드시 우측 미응답 문항(답안 제출여부)을 확인하시기 바랍니다.
 * 정상적인 시험 완료 후에는 상태가 응시완료로 표시됩니다. 반드시 확인하시기 바랍니다.


1. 선택하세요.

하늘을 나는 것은?

1) 사람
 2) 독수리
 3) 돼지
 4) 매

2. 다음은 순서도 모양을 바르게 표현하였다

다음은 순서도 모양을 바르게 표현하였다



* 미응답 문항: 3 개

문항번호	배점	답안제출
1	5점	X
2	10점	X
3	4점	X

(3)

제출답안(작성/미작성)체크

(1) 시험시작시간과 종료시간까지 남은 시간을 알려줍니다.

(2) 시험을 완료하고, [제출하기]버튼으로, 시험지를 제출합니다.

(3) [제출답안 체크] 버튼으로 응답하지 않은 문항 여부를 확인해 봅니다.

2. 강의실

2.9 설문참여

교수님이 작성한 설문을 교육생이 응시하는 곳입니다.

나의강의실

설문참여

나의강의실 > 설문참여

과목명 | 인터넷과윤리 (01반)

번호	설문명	설문기간	(1) 참여여부
1	항상교육 만족도 설문	2014.04.22 ~ 2014.06.30	설문참여

(2) [설문지]

항상교육 만족도 설문

1번	교육내용 및 방법은 적절하였다. <input checked="" type="radio"/> 매우만족 <input type="radio"/> 만족 <input type="radio"/> 보통 <input type="radio"/> 만족하지않음 <input type="radio"/> 매우만족하지않음
2번	멘토의 지원은 적절하였다 <input checked="" type="radio"/> 매우만족 <input type="radio"/> 만족 <input type="radio"/> 보통 <input type="radio"/> 만족하지않음 <input type="radio"/> 매우만족하지않음
3번	그룹홈 평가준비에 도움이 되었다. <input checked="" type="radio"/> 매우 만족 <input type="radio"/> 만족 <input type="radio"/> 보통 <input type="radio"/> 만족하지 않음

(1) 참여 가능한 설문이 있으면 설문 참여, 기간이 지난 설문은 설문 종료, 응시한 설문은 참여 완료가 나타납니다.

“설문참여”를 클릭하면 설문지 팝업화면이 나옵니다.

(2) 설문 문항에 응답을 하고 등록을 하면 참여 완료됩니다.

설문지는 마이페이지, 강의실 입장 시 팝업화면으로 나타납니다.

2. 강의실

2.10 학습현황/통계

본인의 진도, 출석 상태를 보여 주는 곳입니다.

나의강의실

강의홈

강의계획서

강의수강

과목공지

학습자료실

질문답변

자유게시판

과제제출

토론참여

팀프로젝트참여

시험/퀴즈 응시

출문참여

학습현황/통계

성적조회

학습현황

과목명 | 인터넷과유리 (01반)

■ 학습활동 (1)

구분	제목	기간	상태	배점	점수
과제	기한내 제출하십시오.	2014-04-15 00:00 ~ 2014-04-15 23:59	미제출	30	비공개
	과제출제테스트	2014-05-22 00:00 ~ 2014-05-25 23:59	미제출	30	85
	다문화과정	2014-03-10 00:00 ~ 2014-03-11 23:59	미제출	40	56
	자기소개서를 제출합니다.	2014-05-08 00:00 ~ 2014-05-09 23:59	미제출	50	42
	등록후 삭제할것임	2014-04-24 00:00 ~ 2014-04-26 23:59	미제출	0	비공개
토론	test	2014-04-01 00:00 ~ 2014-04-30 23:59	미제출	0	비공개
	[1차 과제] 자기소개서를 올려주세요	2014-04-01 00:00 ~ 2014-04-30 23:59	제출	100	15
팀프로젝트	우리 대학이 나아가야 할 방향은 ?	2014-05-05 00:00 ~ 2014-05-11 23:59	미참여	0	
	세월호! 무엇이 국민을 분노하게 하는가?	2014-06-15 00:00 ~ 2014-06-26 23:59	참여	100	20
	컴퓨터 활용방안	2014-06-15 00:00 ~ 2014-06-26 23:59	미제출	100	
	배낭여행 계획하기	2014-04-07 00:00 ~ 2014-04-13 00:00	제출	100	
	14주차퀴즈	2014-06-23 00:00 ~ 2014-06-25 23:59	미응시	19	미채점

■ 학습참여도 (2)

자유게시판				보조강의	자료실				게시판글수	배점	점수
총건수	메인글수	답글수	댓글수	조회건수/총건수	총건수	메인글수	답글수	댓글수			
0	0	0	0	0/4	1	0	0	0	1	100	100

■ 출석현황 (3)

전체	출석	결석	출석률
14주 15회차	10	0	66.7%

* O: 출석, X: 결석, P: 진행중, T: 온라인시험

주	회	출석	총학습시간/출석기준	학습횟수	최초학습일	최종학습일	상세기록조회
1	1	O	5분 00초/5분	0	∴	-	상세기록조회
1	2	-	분 초/5분	0	-	-	상세기록조회
1	3	-	분 초/5분	0	-	-	상세기록조회
2	1	O	5분 00초/5분	1	2014.05.21 13:33:32	2014.05.21 13:38:32	상세기록조회
3	1	O	9분 00초/9분	0	∴	-	상세기록조회
4	1	O	9분 00초/9분	0	∴	-	상세기록조회

(1) 강의실의 모든 학습활동과 나의 참여여부를 확인 할 수 있습니다.

(2) 학습참여도를 확인 할 수 있습니다.

(3) 나의 출석을 확인 할 수 있습니다..

총 학습시간/학습횟수/최초학습일/최종학습일 등 상세기록 조회에서는 접속IP까지 확인 할 수 있습니다.

📄 학습기록 ✕

NO	출석방법	학습시작일시	학습종료일시	학습시간	접속아이피
1	WEB	14.02.11 10:22:08	14.02.11 10:22:12	4초	168.188.26.179

📄 학습페이지 확인

NO	페이지	페이지입장시간	접속아이피
※ 닫기			

- 28 -

2. 강의실

2.11 성적조회

내가 참여한 학습활동들의(출석률, 퀴즈, 과제, 조별 등) 세부 점수와, 교수님이 평가비율대로 평가된 비율 점수를 확인 할 수 있습니다.

나의강의실

- 강의홈
- 강의계획서
- 강의수강
- 과목공지
- 학습자료실
- 질문답변
- 자유게시판
- 과제제출
- 트론참여
- 팀프로젝트참여
- 시험/퀴즈 응시
- 첨문참여
- 학습현황/통계
- 성적조회

성적조회

나의강의실 > 성적조회

과목명 | **인터넷과윤리 (01반)**

구분	가중치	항목	단위비율	취득점수	비율점수
진도	40%	출석점수	-	10/15	26.67점
기말	30%	기말시험	-	0/100	0점
퀴즈	10%	1주차 퀴즈	0%	0/39	0점
		14주차퀴즈	0%	0/19	0점
		10주차 퀴즈	0%	0/80	0점
		지정문제출제	0%	0/19	0점
		퀴즈출제합니다.	100%	100/100	10점
		5주차 퀴즈	0%	0/94	0점
		퀴즈(1차)	0%	0/60	0점
		퀴즈2차	0%	0/55	0점
과제	10%	[1차 과제] 자기소개서를 올려주세요	100%	15/50	3점
		기한내 제출하십시오.	30%	80/100	2.4점
		과제출제테스트	30%	85/100	2.55점
		다문화과정	40%	42/100	1.68점
조별	10%	컴퓨터 활용방안	50%	50/100	2.5점
		배낭여행 기획하기	50%	80/100	4점
총점					52.83점
최종 점수					52.83점